



ТЕРРИТОРИАЛЬНЫЙ ОРГАН
ФЕДЕРАЛЬНОЙ СЛУЖБЫ
ГОСУДАРСТВЕННОЙ СТАТИСТИКИ
ПО ЗАБАЙКАЛЬСКОМУ КРАЮ

ОСНОВНЫЕ ФОНДЫ

в коммерческих организациях (без субъектов малого
предпринимательства) в 2018-2022 годах

СОДЕРЖАНИЕ

Наличие и движение основных фондов	3
Наличие и движение основных фондов по отдельным видам экономической деятельности	8
Степень износа основных фондов	14

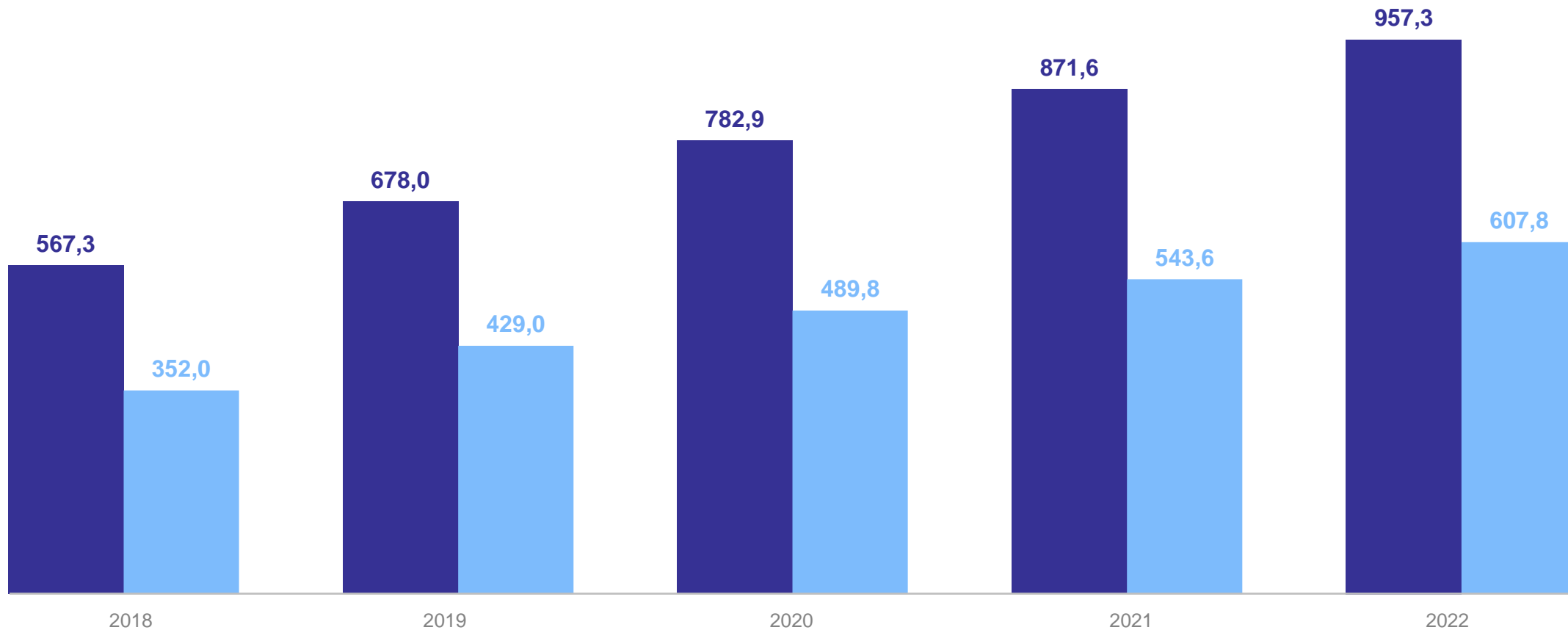
1

Наличие и движение основных фондов

НАЛИЧИЕ ОСНОВНЫХ ФОНДОВ

на конец года; млрд рублей

ЗАБАЙКАЛКРАЙСТАТ



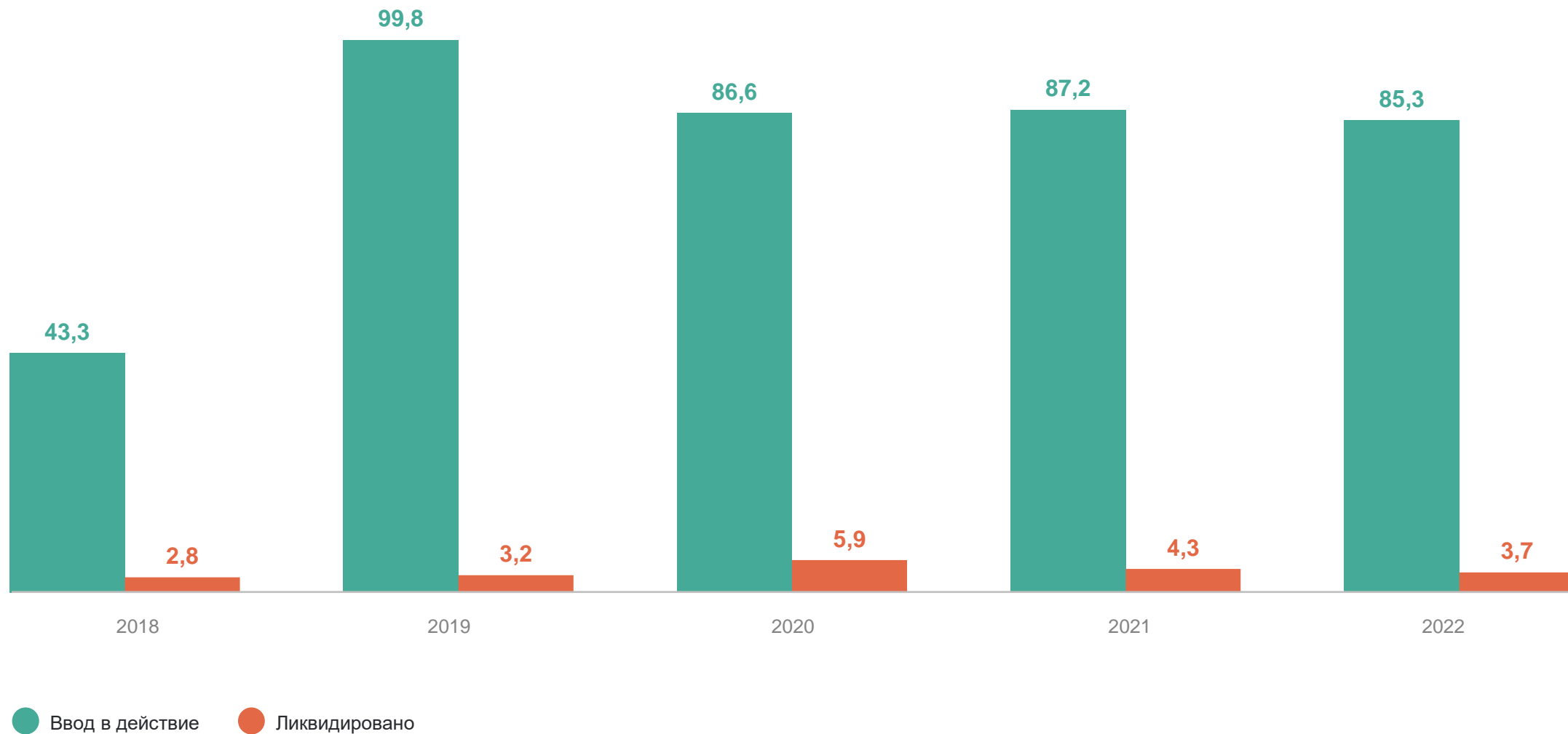
● По полной учетной стоимости

● По остаточной балансовой стоимости

ДВИЖЕНИЕ ОСНОВНЫХ ФОНДОВ

млрд рублей

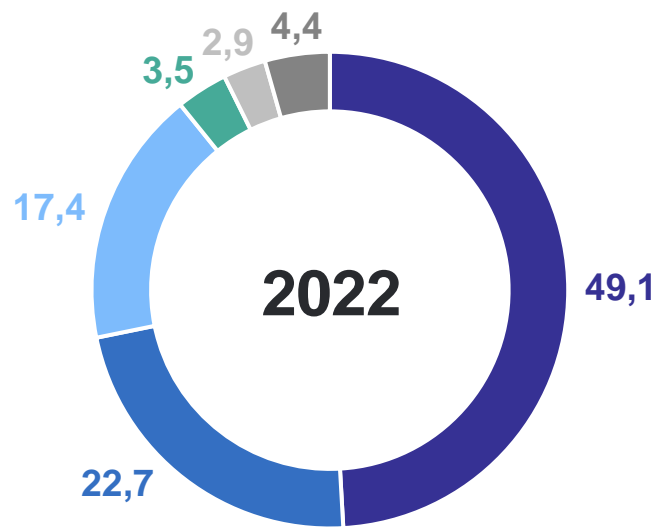
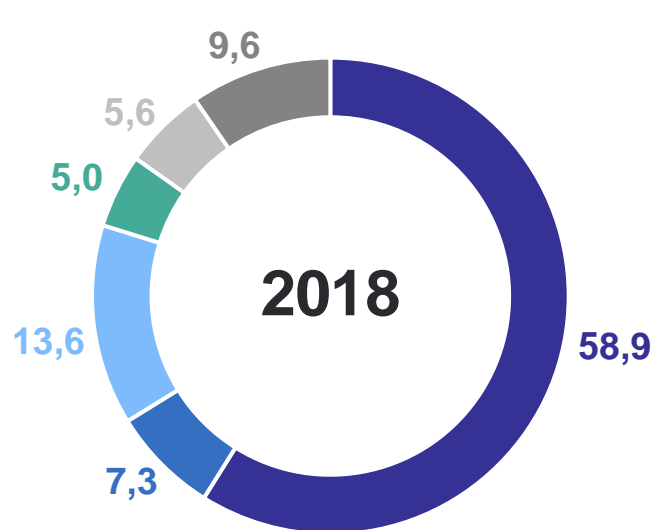
ЗАБАЙКАЛКРАЙСТАТ



НАЛИЧИЕ ПО ПОЛНОЙ УЧЕТНОЙ СТОИМОСТИ

по видам экономической деятельности; в % к итогу

ЗАБАЙКАЛКРАЙСТАТ

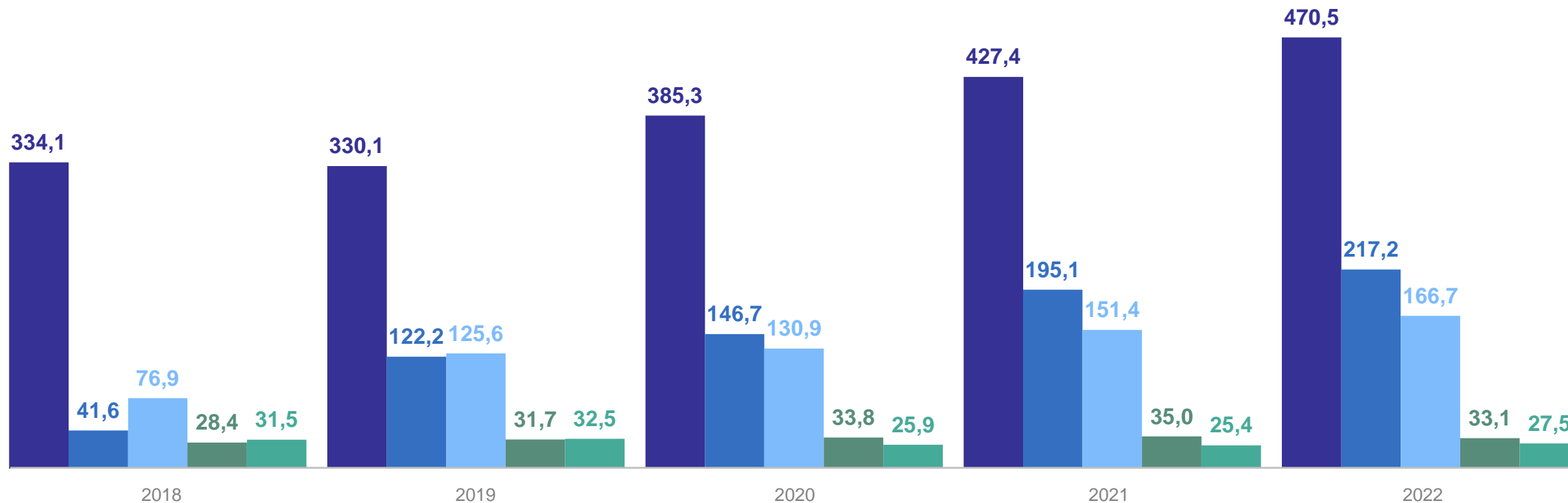


- Транспортировка и хранение
- Добыча полезных ископаемых
- Обеспечение электрической энергией, газом и паром; кондиционирование воздуха
- Деятельность в области информации и связи
- Обрабатывающие производства
- Другие виды экономической деятельности

НАЛИЧИЕ ПО ПОЛНОЙ УЧЕТНОЙ СТОИМОСТИ

по отдельным видам экономической деятельности; млрд рублей

ЗАБАЙКАЛКРАЙСТАТ



● Транспортировка и хранение

● Обеспечение электрической энергией, газом и паром; кондиционирование воздуха

● Обрабатывающие производства

● Добыча полезных ископаемых

● Деятельность в области информации и связи

2

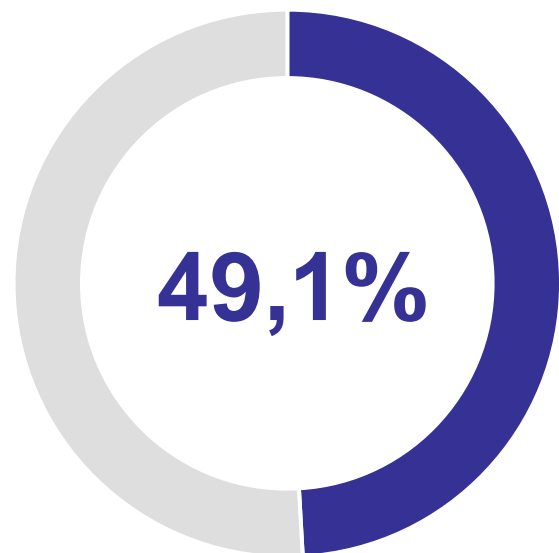
Наличие и движение основных фондов по отдельным видам экономической деятельности

ТРАНСПОРТИРОВКА И ХРАНЕНИЕ

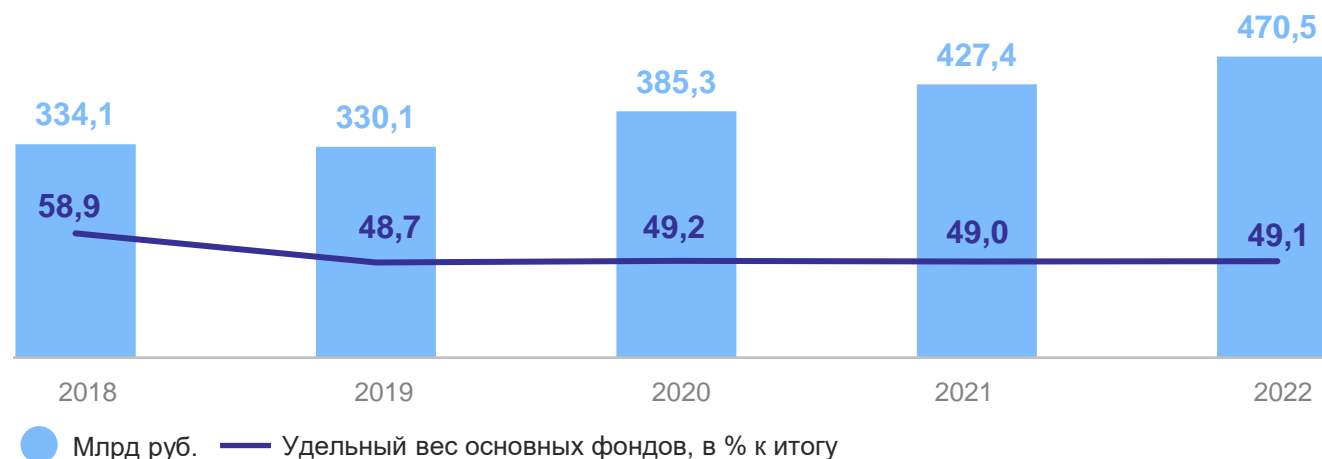
наличие и движение основных фондов; млрд рублей

ЗАБАЙКАЛКРАЙСТАТ

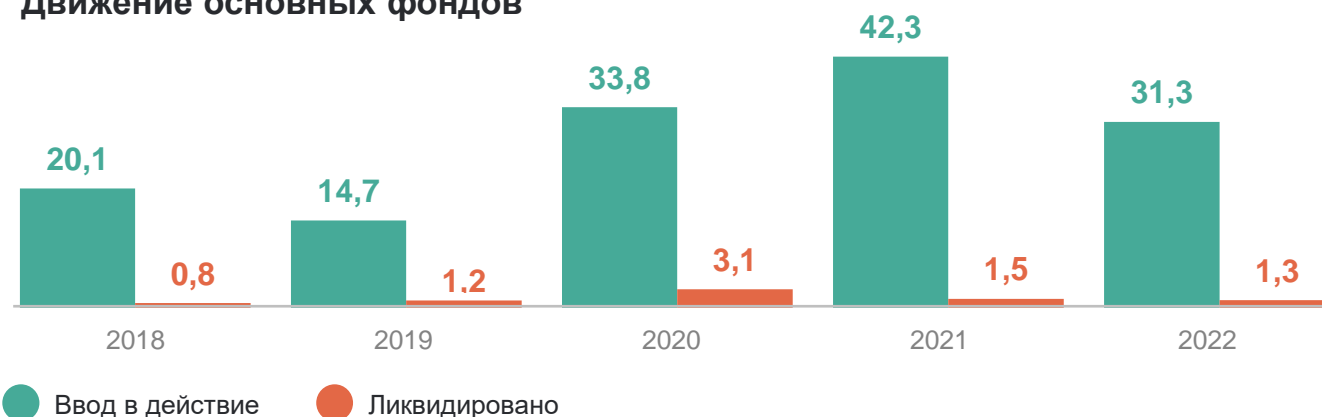
Удельный вес основных фондов
в 2022 г., в % к итогу



Наличие основных фондов по полной учетной стоимости, на конец года



Движение основных фондов

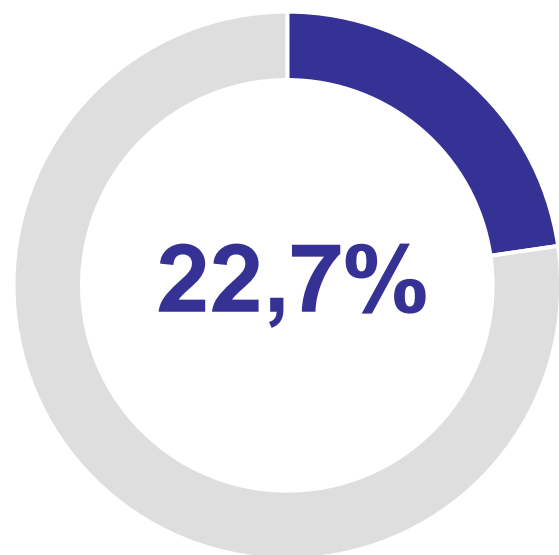


ДОБЫЧА ПОЛЕЗНЫХ ИСКОПАЕМЫХ

наличие и движение основных фондов; млрд рублей

ЗАБАЙКАЛКРАЙСТАТ

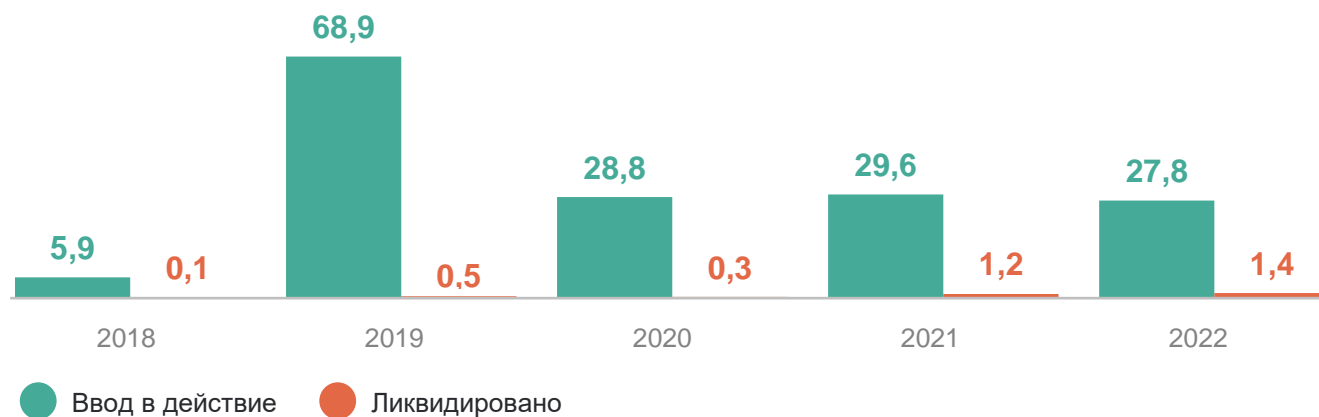
Удельный вес основных фондов
в 2022 г., в % к итогу



Наличие основных фондов по полной учетной стоимости, на конец года



Движение основных фондов

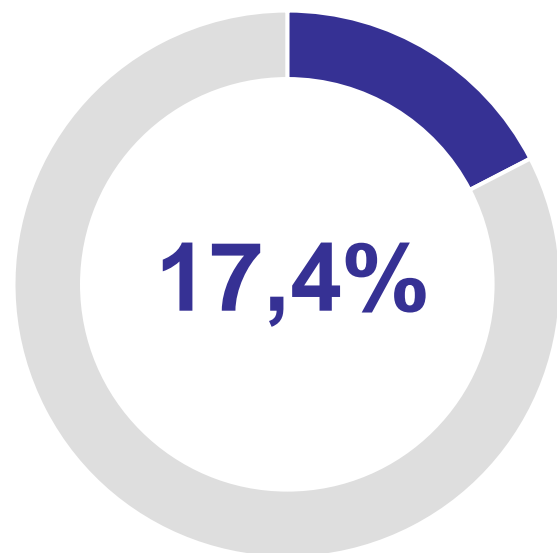


ОБЕСПЕЧЕНИЕ ЭЛЕКТРИЧЕСКОЙ ЭНЕРГИЕЙ, ГАЗОМ И ПАРОМ; КОНДИЦИОНИРОВАНИЕ ВОЗДУХА

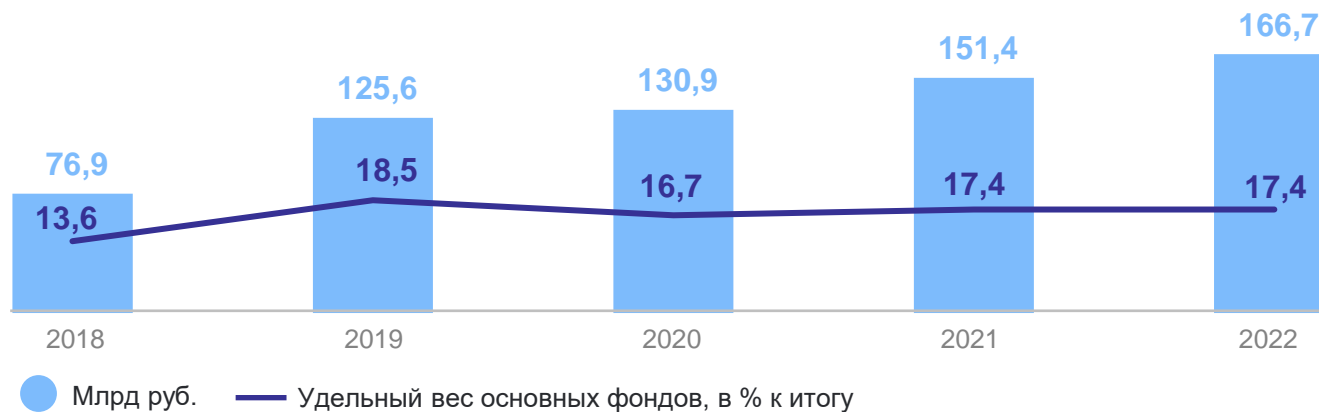
наличие и движение основных фондов; млрд рублей

ЗАБАЙКАЛКРАЙСТАТ

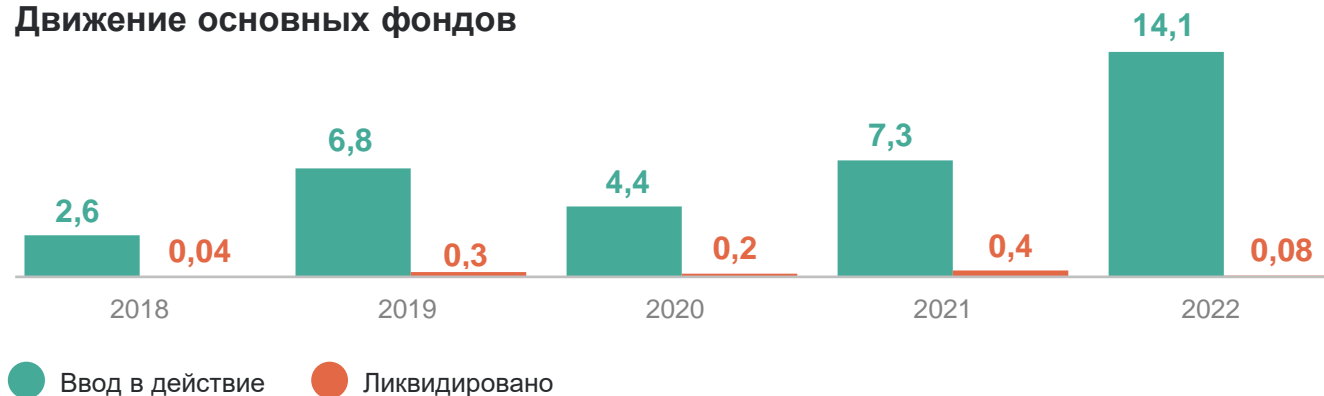
Удельный вес основных фондов в 2022 г., в % к итогу



Наличие основных фондов по полной учетной стоимости, на конец года



Движение основных фондов

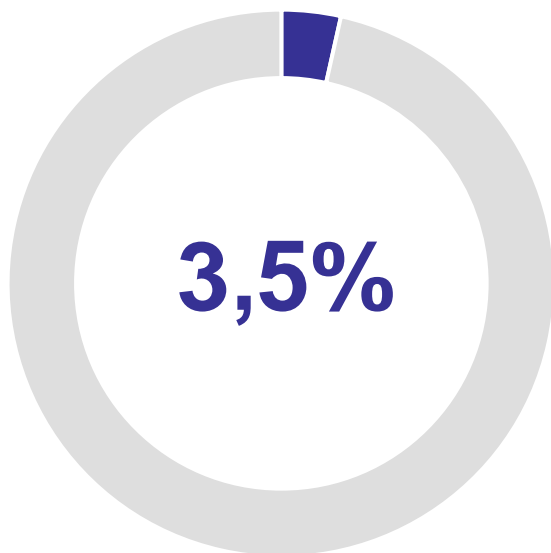


ДЕЯТЕЛЬНОСТЬ В ОБЛАСТИ ИНФОРМАЦИИ И СВЯЗИ

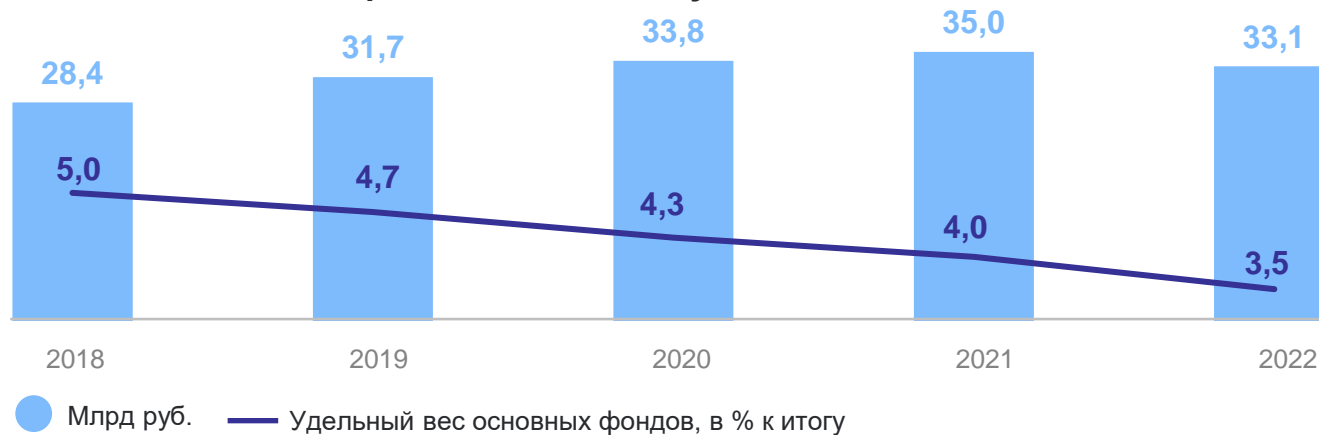
наличие и движение основных фондов; млрд рублей

ЗАБАЙКАЛКРАЙСТАТ

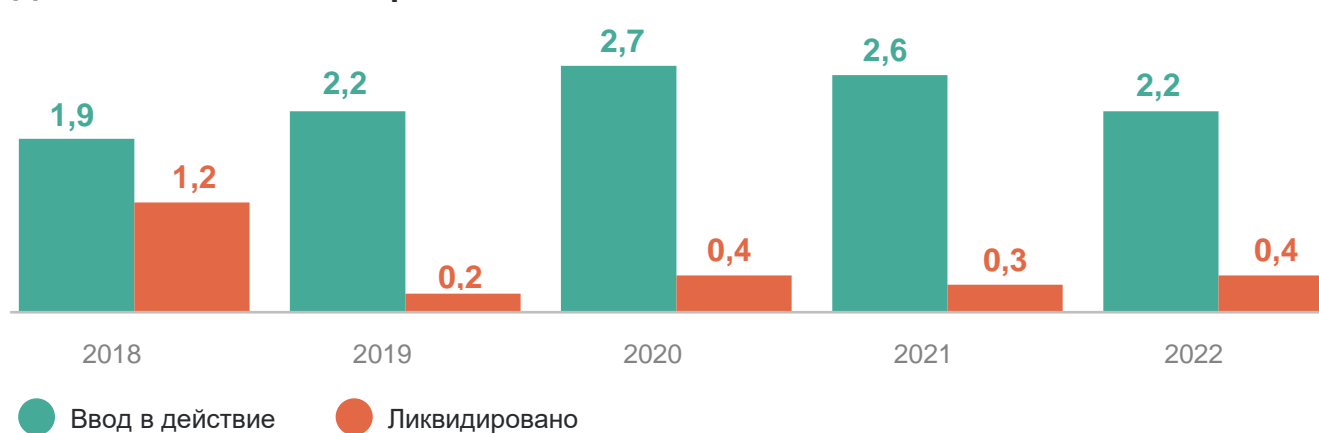
Удельный вес основных фондов
в 2022 г., в % к итогу



Наличие основных фондов по полной учетной стоимости, на конец года



Движение основных фондов

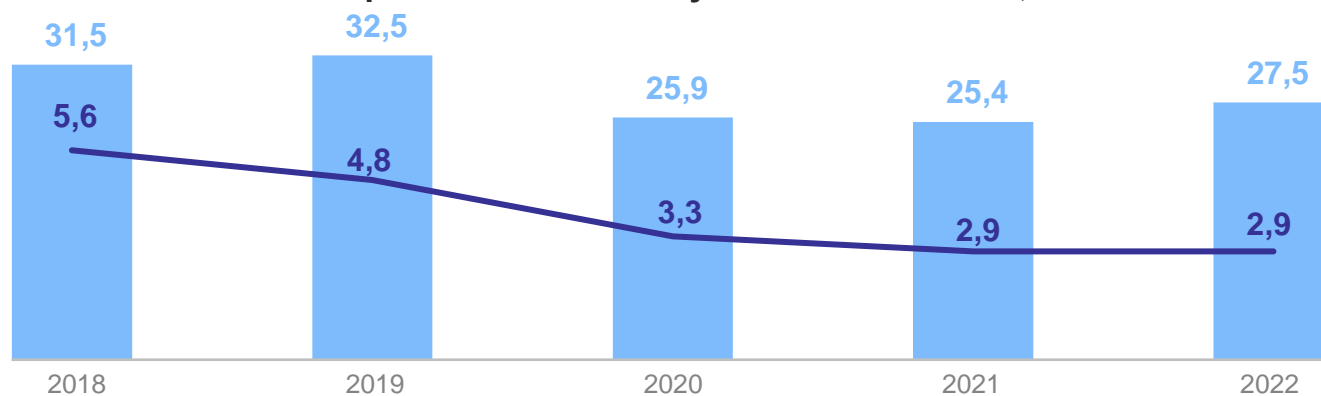


ОБРАБАТЫВАЮЩИЕ ПРОИЗВОДСТВА

наличие и движение основных фондов; млрд рублей

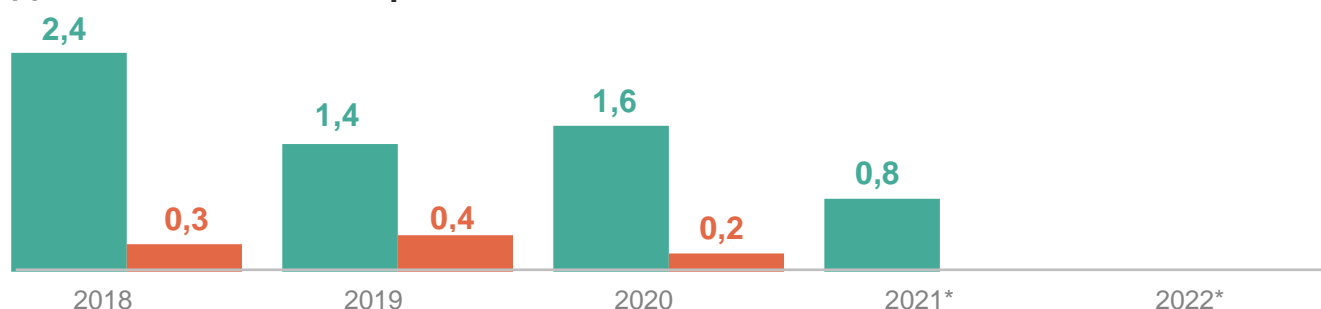
ЗАБАЙКАЛКРАЙСТАТ

Наличие основных фондов по полной учетной стоимости, на конец года



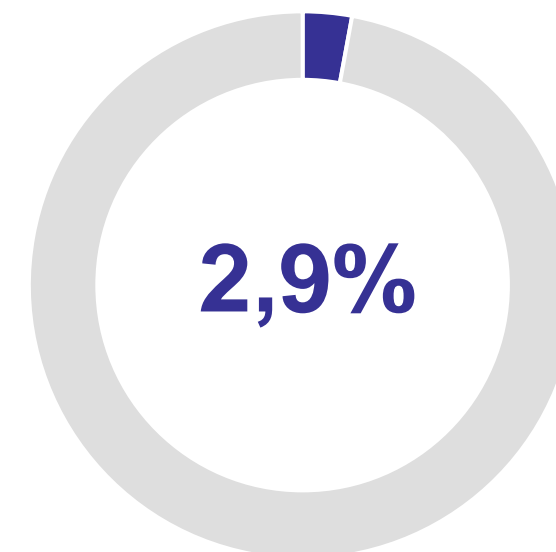
● Млрд руб. — Удельный вес основных фондов, в % к итогу

Движение основных фондов



● Ввод в действие ● Ликвидировано

Удельный вес основных фондов в 2022 г., в % к итогу



*Данные не публикуются в целях обеспечения конфиденциальности первичных статистических данных, полученных от организаций, в соответствии с Федеральным законом от 29.11.2007г. №282-ФЗ (ст.4, п.5; ст.9, п.1) за 2021 год по ликвидированным основным фондам, за 2022 год по вводу в действие и ликвидированным основным фондам.

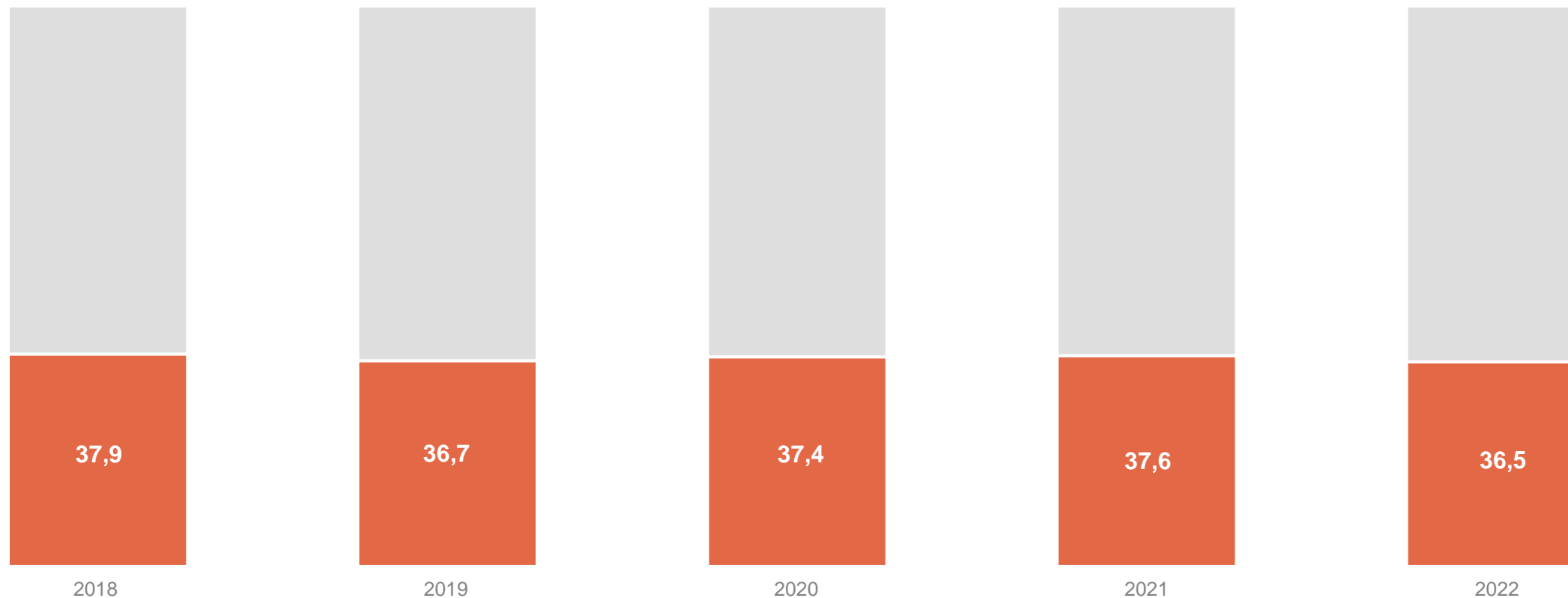
3

Степень износа основных фондов

СТЕПЕНЬ ИЗНОСА ОСНОВНЫХ ФОНДОВ

на конец года; в процентах

ЗАБАЙКАЛКРАЙСТАТ



СТЕПЕНЬ ИЗНОСА ОСНОВНЫХ ФОНДОВ

на конец года

ЗАБАЙКАЛКРАЙСТАТ

2018

2022

Всего по обследуемым видам экономической деятельности

37,9%

36,5%

Добыча полезных ископаемых

48,6%

33,5%

Обрабатывающие производства

48,1%

48,7%

Обеспечение электрической энергией, газом и паром; кондиционирование воздуха

45,8%

45,4%

Транспортировка и хранение

32,6%

31,7%

Деятельность в области информации и связи

64,6%

65,4%